



西北工业大学  
NORTHWESTERN POLYTECHNICAL UNIVERSITY

# 课程平台 V1.0 教师用户手册

## COURSE PLATFORM

2020-02-04



# 系统概述

SYSTEM OUTLINE



# 课程平台是什么？

3



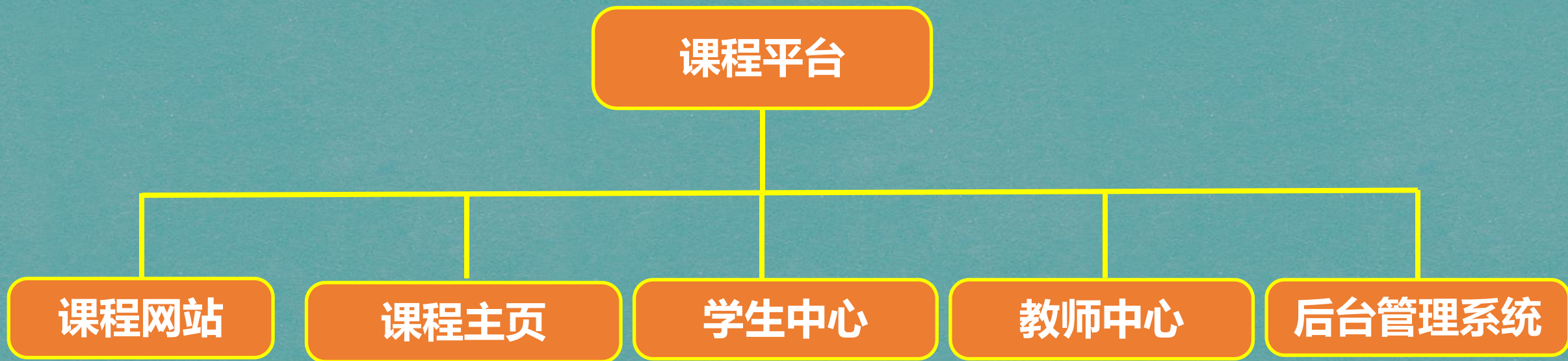
## 在线学习的平台

通过网络，用电脑、笔记本、PAD、智能手机随时随地想学就学

## 我们课程的平台

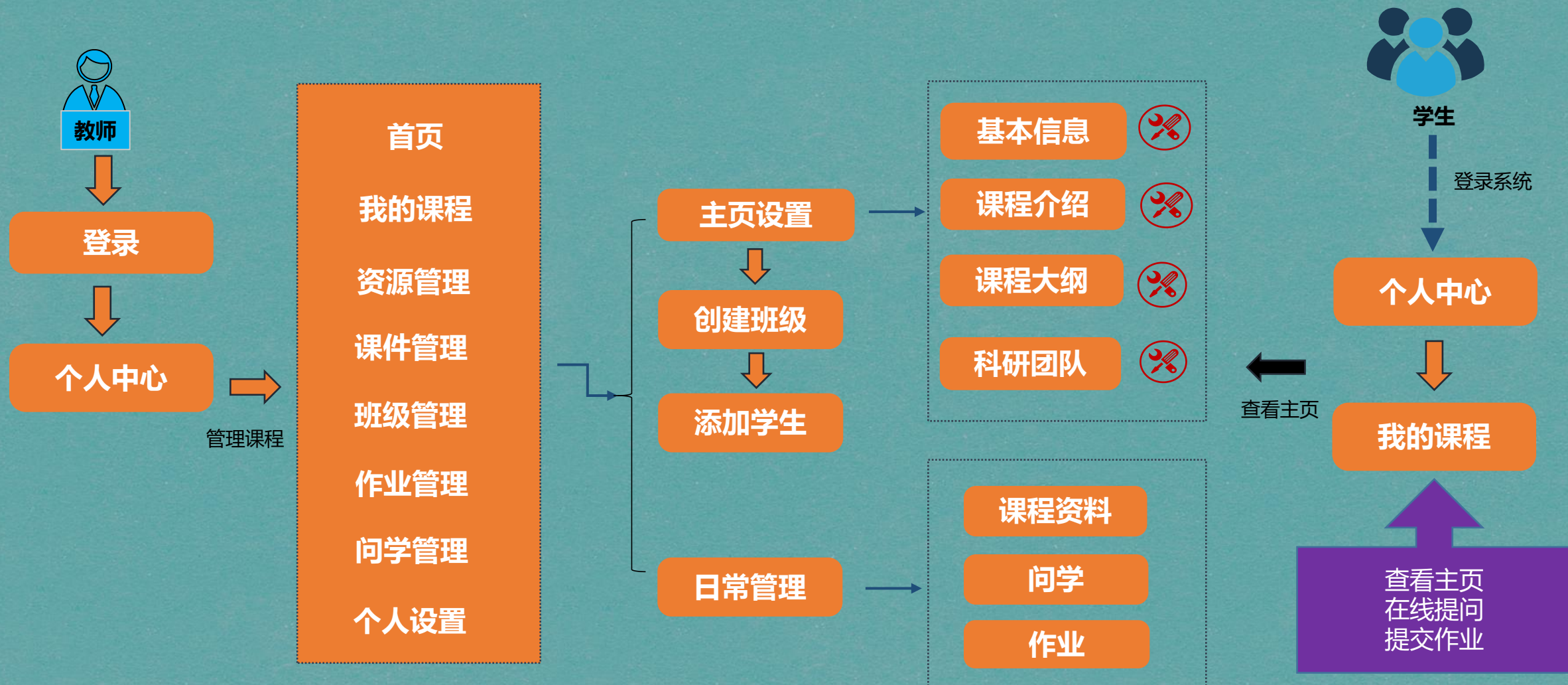
- ✓ 课堂上学习
- ✓ 课前在线预习 + 课后在线学习
- ✓ 学生、教师，学在一起

# 系统总体功能





# 教师中心总体业务流程





# 操作流程说明

## 1.登录

访问课程平台URL <https://learn.nwpu.edu.cn> 通过统一身份认证登录。

## 2.课程设置

进入课程管理（同步教务系统），进行课程主页设置，编辑课程主页包括：课程基本信息、课程介绍、课程大纲、课程资料、科研团队等信息编辑好的课程主页具有独立的访问地址课程进行分享。该步骤是比较关键的一步。

## 3.班级管理

管理所带的课程的教学班级信息

## 4.学生管理

管理教学班级的学生信息



## 5.常用业务功能

- ①**资源** 老师通过资源功能，可以建立自己网络硬盘，将自己的相关资料上传到资源库中，系统支持图片、文档、压缩文件等。资源库也可以在课程主页模块进行课程资料的引用。
- ②**课件** 上传自己的课程课件。
- ③**班级** 管理查看全部课程的班级，也可以在此模块创建班级。
- ④**作业** 上传全部课程的作业，当前作业、本期作业、往期作业。
- ⑤**问学** 可以查看学生所有的答疑提问，可以进行回复。

## 6.个人设置

进行个人基本信息设置





# 功能说明

Functional description



# 用户登录

9

1、访问平台官网首页 (<https://learn.nwpu.edu.cn>)



2、点击登录，进入学校“统一身份认证系统”登录





# 用户中心-课程管理

【课程】：管理“我的课程”和“关注的课程”，在“我的课程”列表点击“编辑”进入该课程的主页编辑管理页面，对主页进行基础性设置；在课程列表上还可以关闭、删除课程主页。

< 首页

一键反馈

🏠 首页

📖 课程

📁 资源

📄 课件

我的课程

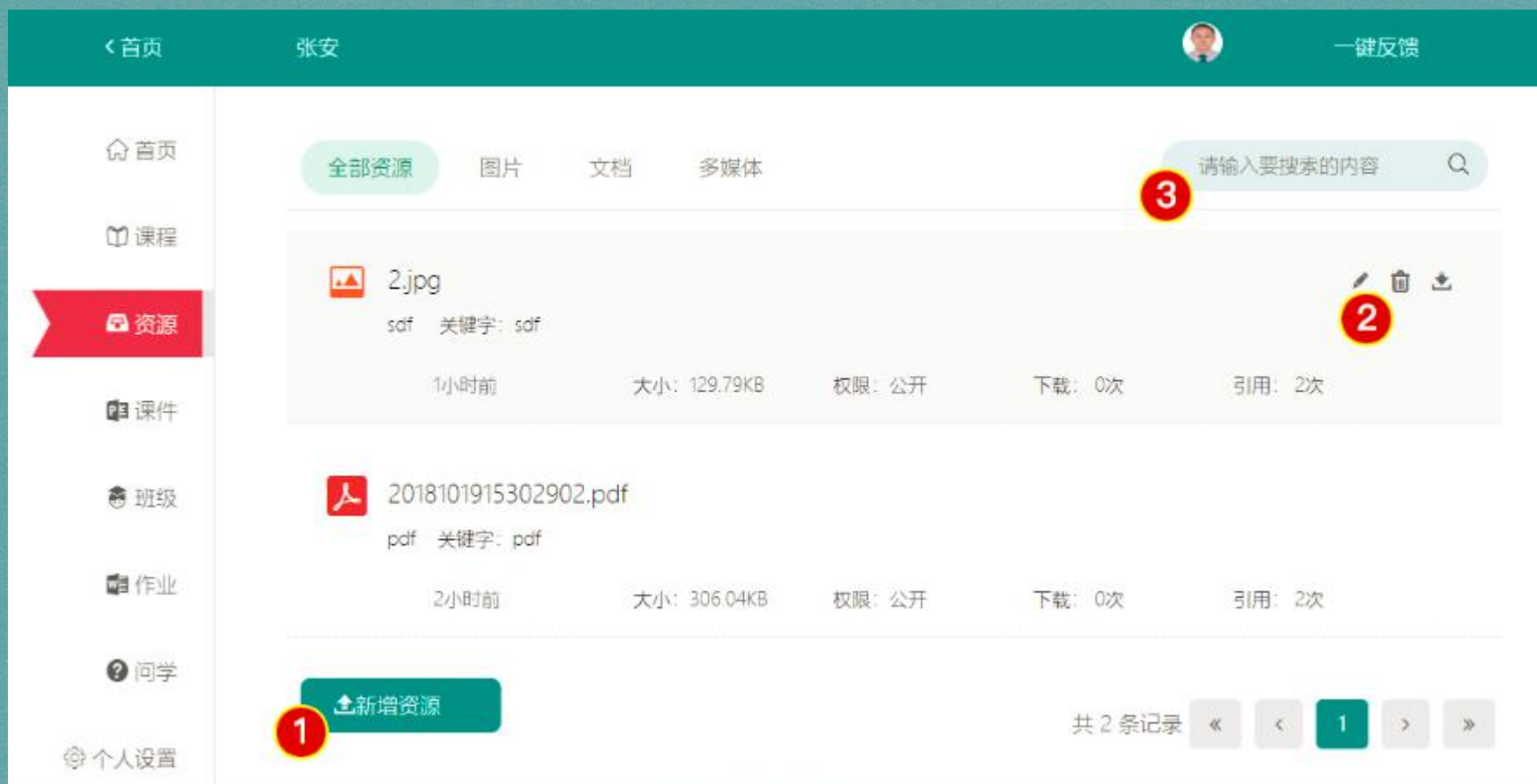
关注课程

编号	课程名称	历史选修	当前选修	更新时间	状态	操作
1	学科前沿系列讲座	0	1	2019-09-19 10:14:00	正常	
2	飞行器/武器系统一体化设计与体系对抗效能评估	0	0	2019-09-16 14:54:01	正常	



# 用户中心-资源管理

【资源】：是一个在线管理的资源库，可以将自己的图片、文档、压缩文件上传到资源库，并对其修改、删除、下载、查询，以及在发布课件、作业时可引用。



# 用户中心-资源管理

【资源上传】：上传资源时，可设置资源的名称、分类、所属分类、关键词、摘要等信息，支持上传本地资源和引用网络资源。

资源上传

上传本地资源

引用网络资源

资源url:

填写资源的全路径，如:http://yunpan.cn/1c6GNVwdNdqRc

密码:

访问的密码

资源名称:

填写要上传的资源名称

访问权限:

☒ 公开

☐ 私有

学科分类:

☐ 经济学☐ 法学☐ 教育学☐ 文学☐ 理学

☐ 工学☐ 医学☐ 管理学☐ 艺术

资源分类:

☐ 文学☐ 数学☐ 哲学☐ 语言☐ 社会

☐ 历史☐ 商业☐ 传媒☐ 医学/健康☐ 美术/建筑

☐ 工程技术☐ 法律/政治☐ 宗教☐ 心理学☐ 军事

关键字:

多个关键字请用逗号隔开

简介:

填写简介，让资源保存的更明晰

保存

取消



# 用户中心-课件管理

【课件】：是对教师课程课件的集中管理，可以进行查询、关闭、下载操作，课件资料包含本学期和以往学期。

张安

一键反馈

首页

课程

资源

课件

班级

作业

我的课件

历史课件

全部课程

2

请输入要搜索的内容

Q

2018101915302902.pdf

pdf

4小时前 关键字: pdf

下载次数: 0

文件大小: 306.04KB

下载

1

共 1 条记录

«

<

1

>

»

# 用户中心-班级管理

【班级】：对课程的教学班级管理，即有添加，修改班级信息，设置班级结课状态和删除，对班级学生进行管理等操作，可以查看往期历史班级信息，根据课程筛选。

< 首页

张安



一键反馈

首页

课程

资源

课件

班级

作业

问学

当前班级

往期班级

全部课程

3

请输入要搜索的内容

Q

课程	班级名称	班级人数	操作
学科前沿系列讲座	学科前沿系列讲座2019-2020秋1班	7	   
飞行器系统概论	飞行器系统概论2019-2020秋1班	0	   

1

+ 添加班级



# 用户中心-班级管理

【班级学生】：是对教学班级学生的管理，点击班级列表上“班级”图标进入学生列表，对班级的学生进行管理，添加班级学生可以单个添加，也可以批量导入。

首页

课程

资源

课件

班级

作业

问学

个人设置

张安

一键反馈

学科前沿系列讲座2019-2020秋1班

请输入学生学号或姓名

学号	姓名	性别	专业	作业情况	状态	操作
2017300095	高恩豪	男	本硕实验班	<div>2</div> 1/5	正常	<div>1</div>
2017301043	杨岩	男	飞行器设计与工程	0/5	正常	
2017303353	裴子航	男	飞行器设计与工程	0/5	正常	
2017300426	张铮	男	飞行器控制与信息工程	0/5	正常	
2017300203	陈林	男	飞行器设计与工程	0/5	正常	
2017300402	牟勇军	男	飞行器控制与信息工程	0/5	正常	
2017300389	陈欣鑫	女	飞行器控制与信息工程	0/5	正常	

# 用户中心-作业管理

【作业】：是对课程作业的管理，列表显示了作业的提交情况，进入作业详细页面可查看学生提交作业情况，还可以下载作业、催作业、收作业，对作业进行点评。

张安 一键反馈

当前作业 本期作业 往期作业 全部课程 请输入要搜索的内容

2019 09.19 学科前沿系列讲座\_ (第二次作业) 无要求 > 详细 1

对象班级: 学科前沿系列讲座2019-2020秋1班

4小时前 提交率: 1/117 还剩:63天21小时 截止:11-22 12:27 收作业 2

2019 09.19 学科前沿系列讲座\_ (fsdf) wer > 详细

对象班级: 学科前沿系列讲座2019-2020秋1班

4小时前 提交率: 0/117 还剩:3天19小时 截止:09-23 10:03 收作业



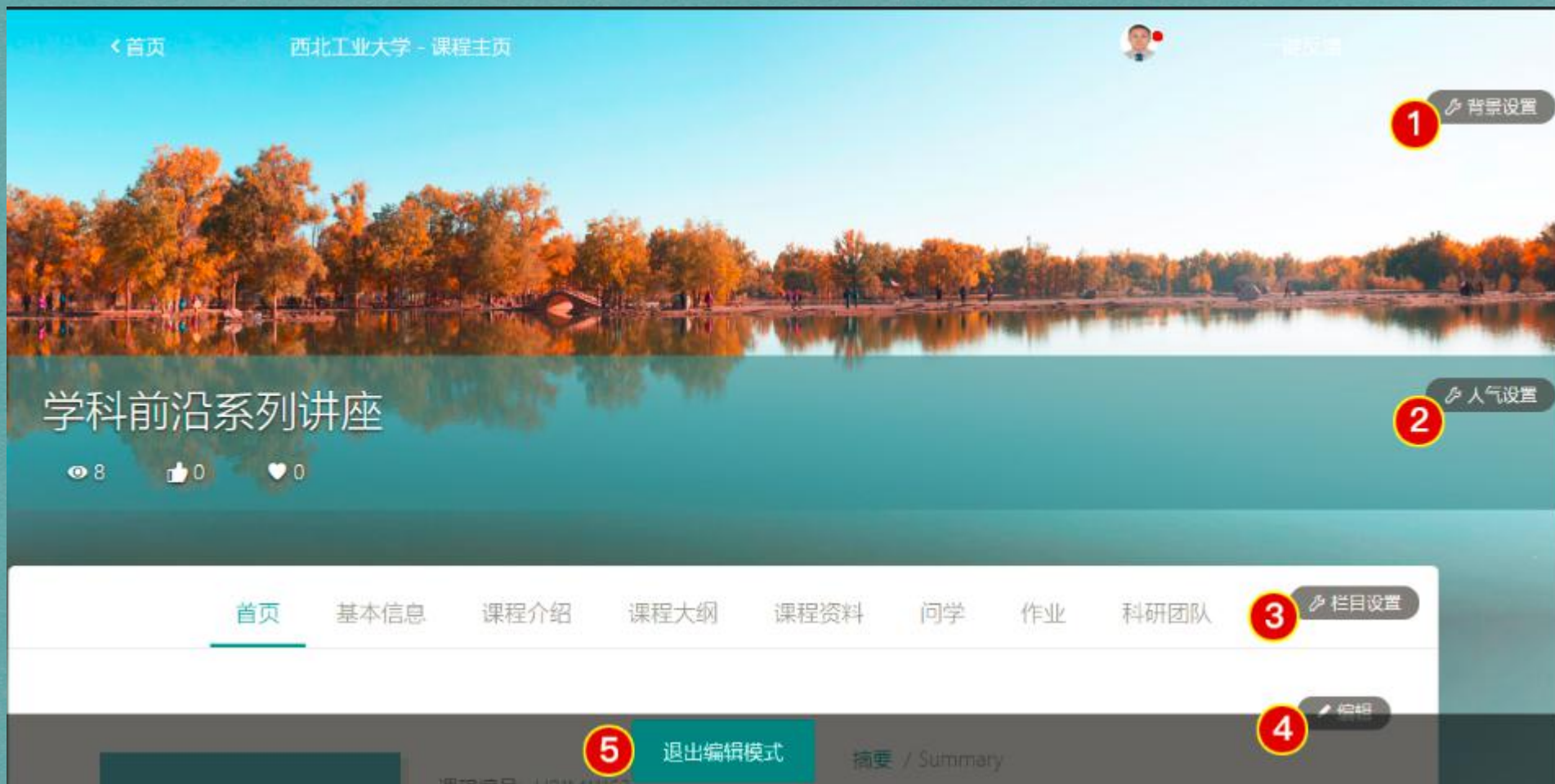
# 用户中心-问学管理

【作业】：对学生问学的管理，可以与学生线上互动交流。学生、老师都可发起问学和回复，当学生提问后，需老师设置其“公开”状态后才会被其他看到。



# 课程主页 - 主页设置管理

【主页设置】：进入课程主页编辑模式后，可以进行背景设置、人气设置、栏目设置、基本信息编辑等功能操作，完成之后“退出编辑模式”即可。





# 课程主页 - 日常管理

【日常管理】：课程主页浏览模式下对课件资料、作业、问学的日常使用管理。



# 课程主页 - 日常管理

【课件资料】：对本课程“课件资料”的添加、修改、删除等维护。为学生提供在线浏览、下载的功能。





# 课程主页 - 日常管理

【作业发布】：在课程主页“作业”栏目发布班级作业，发布作业时须设置作业名称、班级、作业提交时限、作业附件、作业要求等。



# 课程主页 - 日常管理

【催/收作业】：当有学生提交作业后即可收作业，在最早作业提交时限前可以催作业，系统将给未提交作业的学生推送消息。

[< 首页](#) [学科前沿系列讲座 - 作业](#)  [一键反馈](#)

## 学科前沿系列讲座\_ (第二次作业)

2019-09-19日, 给学科前沿系列讲座2019-2020秋1班 布置的作业  
截止日期: 2019-11-22 12:27 提交率: 1 / 117

作业要求:

1 无要求

[📎作业下载](#)

3 全部 已交作业 未交作业

2 催作业

学科前沿系列讲座2019-2020秋1班

 高恩豪 来自 2017级本硕实验班


作业已提交 作业未收 作业未评 [📎作业下载](#)



# 课程主页 - 日常管理

【问学】：对学生提问的管理，对问题进行回复或删除，可设置是否“公开”，系统默认是不公开。



 友情提示：系统中的人员基本信息、课程、班级、班级学生等信息均从学校数据共享平台同步获取，若有疑问或错误，请与平台运维人员联系。

**联系电话：教务处于老师：13186117876**

**研究生院张老师：17792721376**

**信息化建设与管理处魏老师：13891954258**

**运维QQ群：574726769**

**E-mail：649169417@qq.com**